


BMW Motorrad

Montagehandleiding

Topcase, klein







K28_R71025a

Deze handleiding moet vóór het begin van de montagewerkzaamheden beslist zorgvuldig en volledig worden doorgelezen.

Kort gezegd - Veiligheid staat voorop. Het is niet alleen leuk om accessoires op uw motorfiets aan te brengen, u geeft uw motorfiets hiermee ook een persoonlijk tintje. Hoe staat het met uw technische kennis en praktische ervaring? Bent u werkelijk in het bezit van het noodzakelijke speciaal gereedschap? Uw BMW Motorrad-dealer monteert de uitbreidingsset graag voor u: vakkundig en tegen een redelijke prijs.

Wij bieden onze klanten een breed scala aan accessoires en speciale uitrustingen met typekeuring. In deze handleiding kan dan ook niet op alle uitvoeringsvarianten worden ingegaan. Daarom beperken wij ons tot de basisuitvoering van het betreffende model. Het demonteren en monteren van accessoires is beschreven in de betreffende handleiding. Als de betreffende handleidingen niet meer in uw bezit zijn, kunt u contact opnemen met uw BMW Motorrad dealer.

De volgende symbolen worden in deze handleiding gebruikt voor veiligheidsvoorschriften:

	Waarschuwing		Attentie		Opmerking		Aanhaalmoment
	Veiligheidsvoorschriften en voorzorgsmaatregelen ter bescherming van de berijder of andere personen tegen letsel of levensgevaar.		Belangrijke aanwijzingen en voorzorgsmaatregelen ter voorkoming van beschadigingen aan de motorfiets of accessoires. Het niet in acht nemen van deze regels kan tot het vervallen van de garantie leiden.		Speciale aanwijzingen voor een betere hantering bij bedienings-, controle- en afsteiprocedures alsmede onderhoudswerkzaamheden.		Bouten en moeren worden volgens DIN/ISO-norm vastgezet. Afwijkende aanhaalmomenten worden aangegeven. Het niet in acht nemen hiervan kan tot beschadigingen van de motorfiets of accessoires of gevaar voor de berijder leiden.


- ▶ **Begin van de hoofdwerkzaamheid**
- ▷ **Begin van de nevenwerkzaamheid**
- **Bewerkingsaanwijzing**

© 2008 Copyright by:
 BMW Motorrad, After Sales, D-80788 München
 Nadruk, vertaling of reproductie - ook gedeeltelijk - is uitsluitend toegestaan na schriftelijke toestemming van BMW Motorrad.
 Wijzigingen en vergissingen voorbehouden.
 Alle rechten voorbehouden.

Topcase, klein


Na-inbouwset

- Topcase, klein
- Montagehandleiding



Bovendien is nog nodig:

- Verschillende beschermfolies voor de bagagerekken van de modellen R 1200 ST of K 1200 GT zo nodig passend bagagerek



Tevens is benodigd

- Slotcilinder met sleutel 1 set



Algemene aanwijzingen

Waarschuwing

Bij een hete motor resp. uitlaatinstallatie bestaat kans op brandwonden!
 Voor het begin van de werkzaamheden motor en uitlaatinstallatie laten afkoelen.

